



Министерство экономики Кыргызской Республики

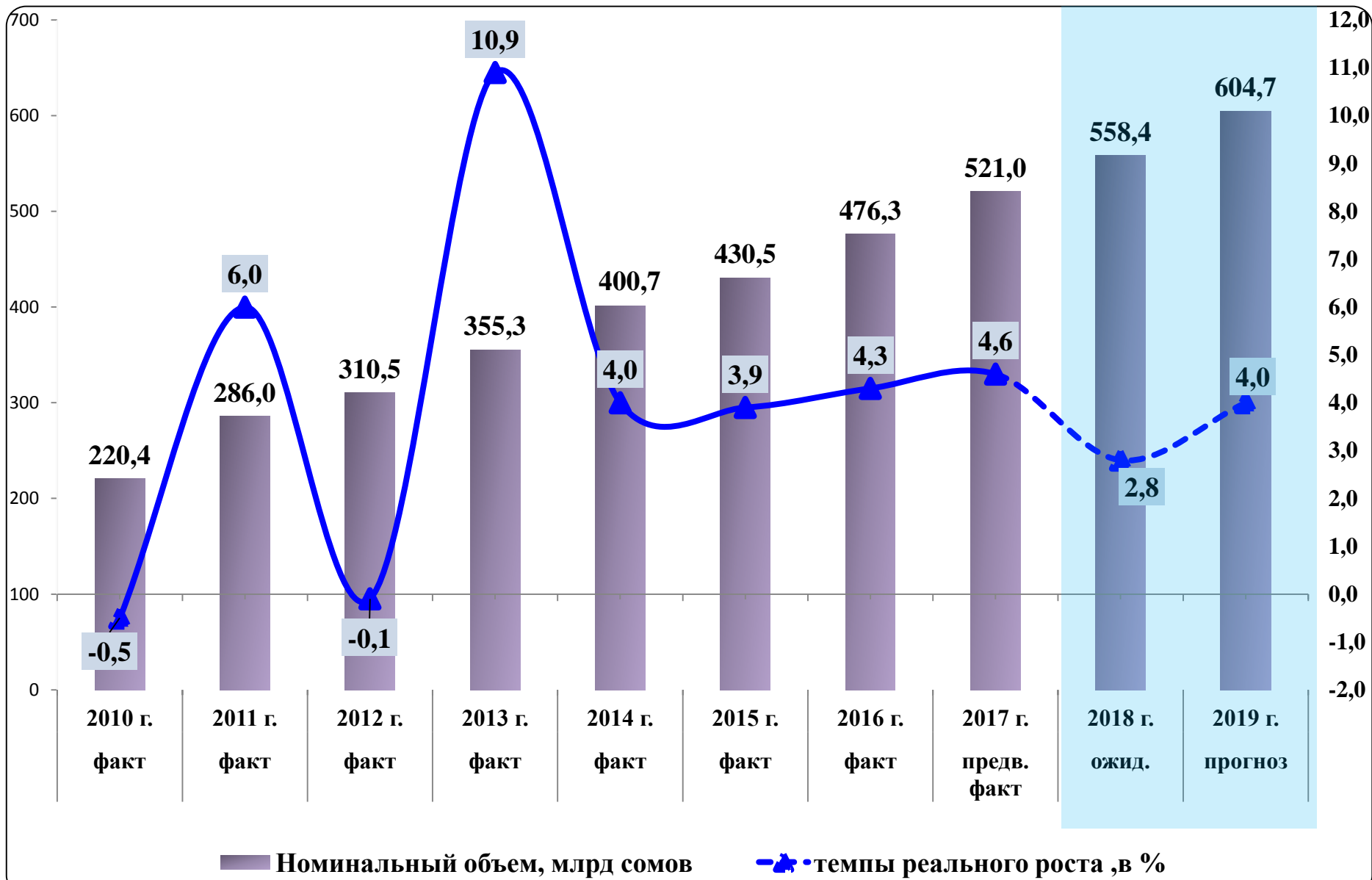


Макроэкономический прогноз социально-экономического развития (2019-2021 гг.)

Структура и темпы роста по отраслям, формирующим ВВП в 2018 году

	2017 год, предв. факт			2018 год, ожид.			
	млн сомов	темп роста, %	в % к ВВП	млн сомов	темп роста, %	в % к ВВП	доля вклада в рост ВВП, п.п.
ВВП	520958,6	104,6	100,0	558415,7	102,8	100,0	2,8
Промышленность	94901,5	110,3	18,2	100034,7	100,5	17,9	0,09
Сельское хозяйство	64225,1	102,2	12,3	68134,4	102,5	12,2	0,31
Строительство	42933,9	107,1	8,2	46469,0	107,7	8,3	0,64
Сфера услуг	249806,1	102,6	48,0	269810,0	102,9	48,3	1,40
Чистые налоги на продукты	69092,0	104,6	13,3	73967,6	102,8	13,2	0,37

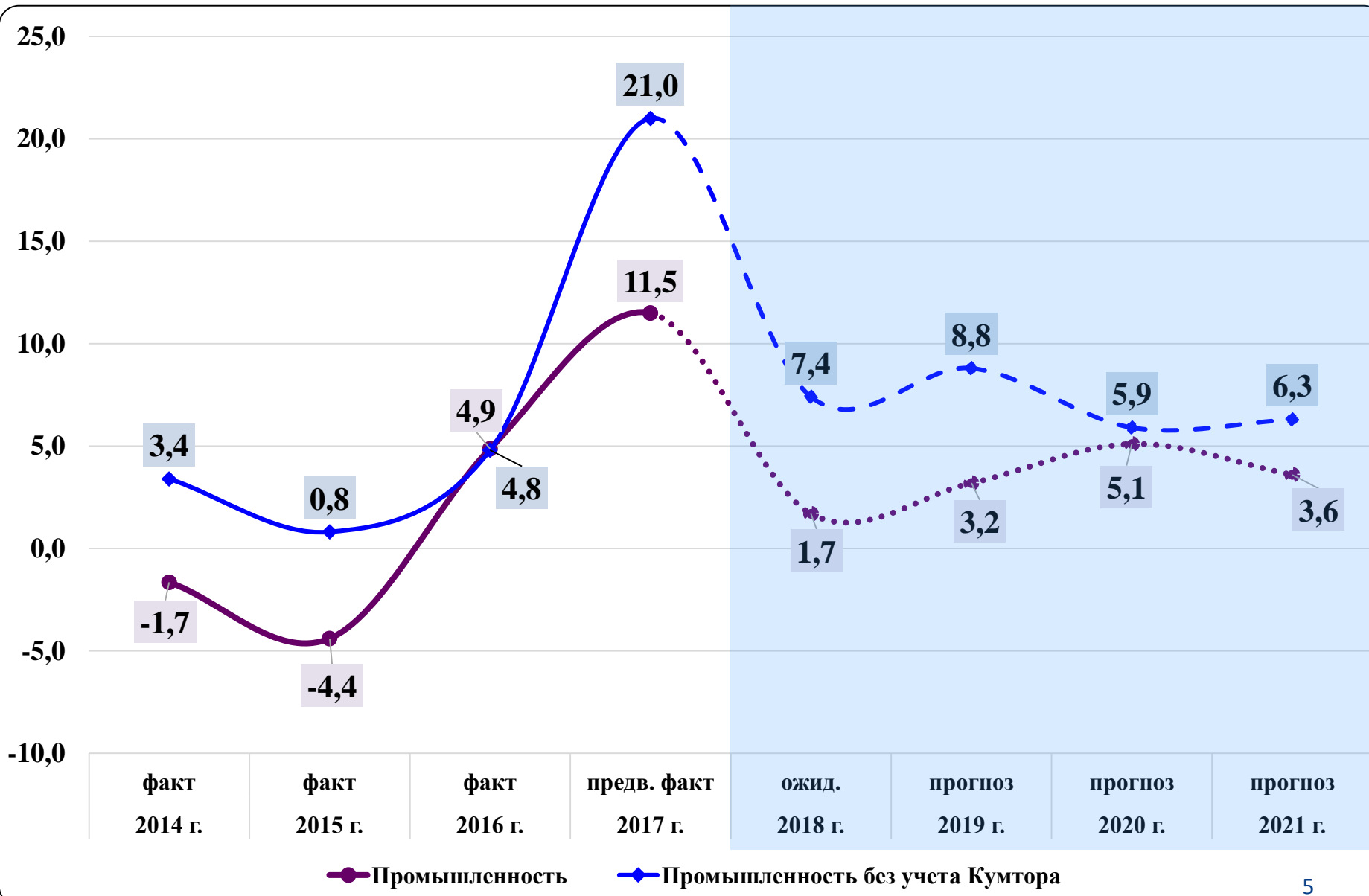
Прогноз экономического роста на 2018-2019 гг.



Прогноз индекса потребительских цен (2018-2021 гг.), в %

Показатели	2016 г.	2017 г.	2018 г.	2019 г.	2020 г.	2021 г.
	факт	факт	ожид.	прогноз	прогноз	прогноз
Уровень инфляции (к декабрю), в %	99,5	103,7	103,5	104,7	105,4	105,7
Уровень инфляции (среднегодовая), в %	100,4	103,2	102,5	103,9	105,9	106,1

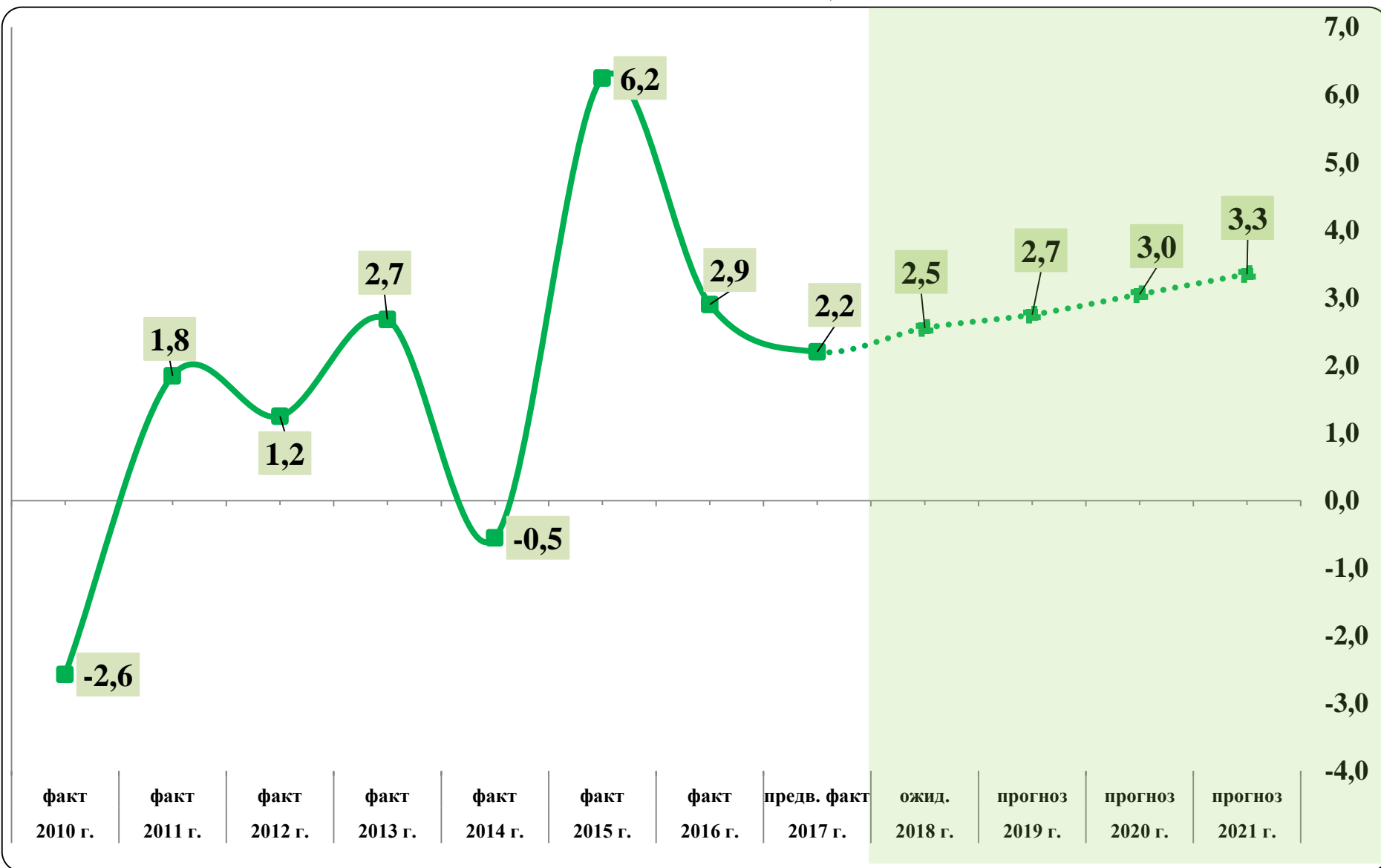
Прогноз темпов реального прироста промышленности на 2018-2021 гг., %



Основные факторы, оказывающие влияние на развитие промышленности:

- **стабильная работа предприятий по разработке месторождения Кумтор, где в 2019 году объем прогнозируется на уровне 504 тыс. унций (15,7 т)**
- **наращивание объемов производства основного металла на месторождении Талды-Булак Левобережный, где запланирован рост в 1,3 раза (3760 кг)**
- **наращивание объемов добычи руды на месторождениях Бозымчак, Иштамберди, Кара-Казык**
- **обеспечение запланированных объемов производства на угледобывающих предприятиях и предприятиях по добыче нефти и газа**
- **наращивание объемов текстильного и швейного производства, где прирост производства одежды и обуви, кожи и прочих кожаных изделий (текстильно-швейное производство) прогнозируется на уровне 12,0 %**
- **прирост объемов производства продуктов (включая напитки) и табачных изделий на уровне 9,5 %**
- **объемы производства Кара-Балтинского НПЗ «Джунда», Токмакского и Джалал-Абадского НПЗ в количестве до 575 тыс. т**
- **ожидание запуска производства основного металла на месторождении Джеруй, начиная с 2019 года (в 2019 году – 371 кг)**
- **производство строительных материалов (рост на 7 %)**
- **выработки электроэнергии, ее передачи и распределения с приростом на 5,2 %**
- **запуск простаивающих предприятий, находящихся в регионах страны и др.**

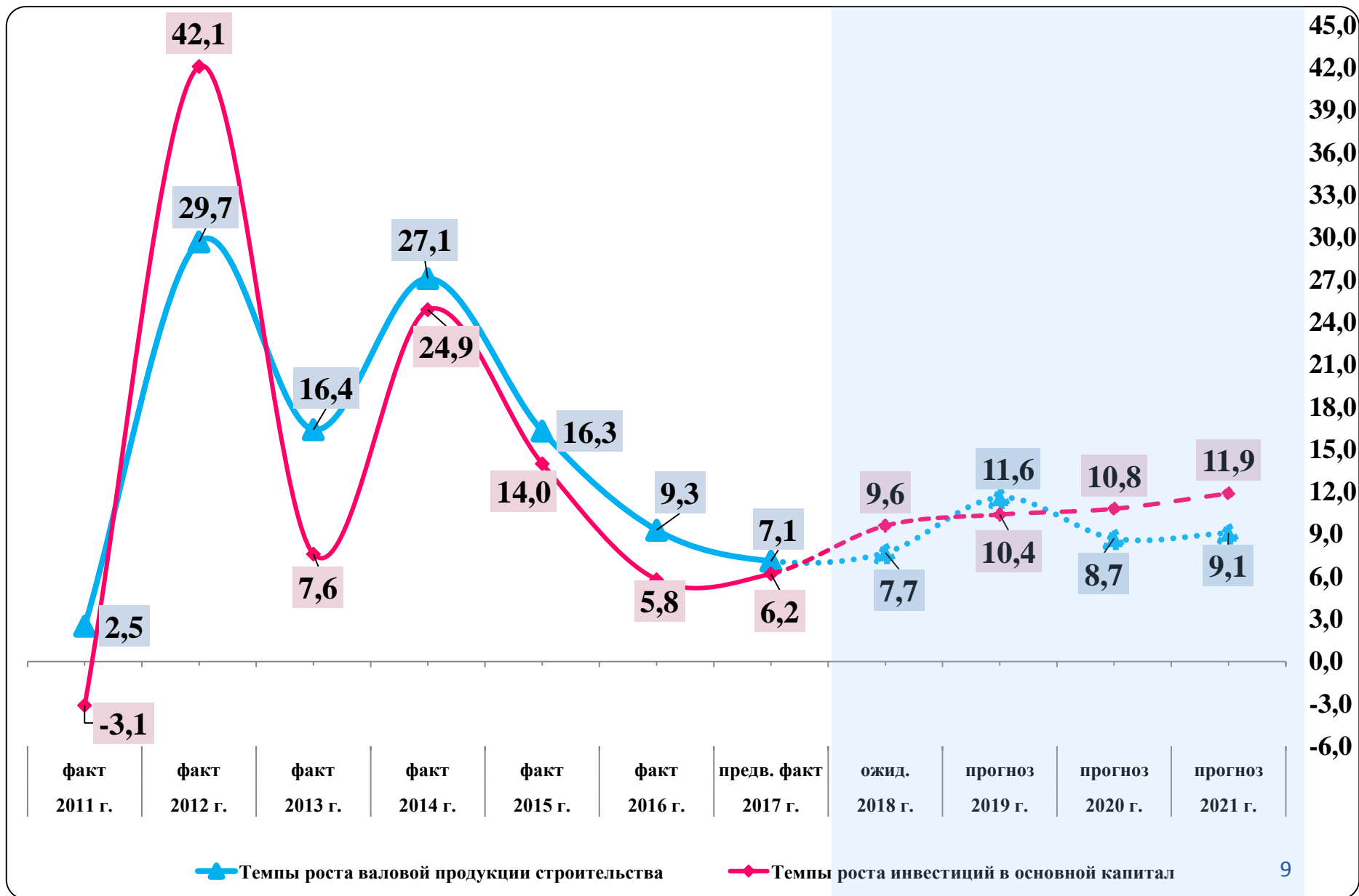
Прогноз темпов реального прироста сельского хозяйства на 2018-2021 гг., %



Основные факторы, оказывающие влияние на развитие сельского хозяйства:

- ❖ влияние природно-климатического фактора;**
- ❖ дальнейшее развитие тепличных хозяйств, а также систем капельного орошения, при внедрении прогрессивных технологий растениеводства (биоинтенсивная, гидропонная, малообъемная технологии) на высокогорных и маловодных участках;**
- ❖ оказание государственной поддержки в выделении ГСМ, обеспечении фермеров необходимой сельхозтехникой на льготных условиях в лизинг, в своевременном и достаточном обеспечении азотными минеральными удобрениями, а также семенным материалом;**
- ❖ общее увеличение производительности труда, за счет оптимизации процессов, экономии всех видов затрат, повышения урожайности, освоения новых участков и технологий;**
- ❖ продолжение программы льготного кредитования фермеров в рамках программы «Финансирование сельского хозяйства»;**
- ❖ постепенное развитие центров хранения продукции и предприятий переработки во всех регионах республики.**

Прогноз темпов прироста ВПС и ИОК на 2018-2021 гг., %



Основные факторы, оказывающие влияние на развитие строительства:

➤ в 2019 году ожидается увеличение общего объема капитальных вложений, который составит 177,8 млрд сомов (темп реального роста – 10,4 %)

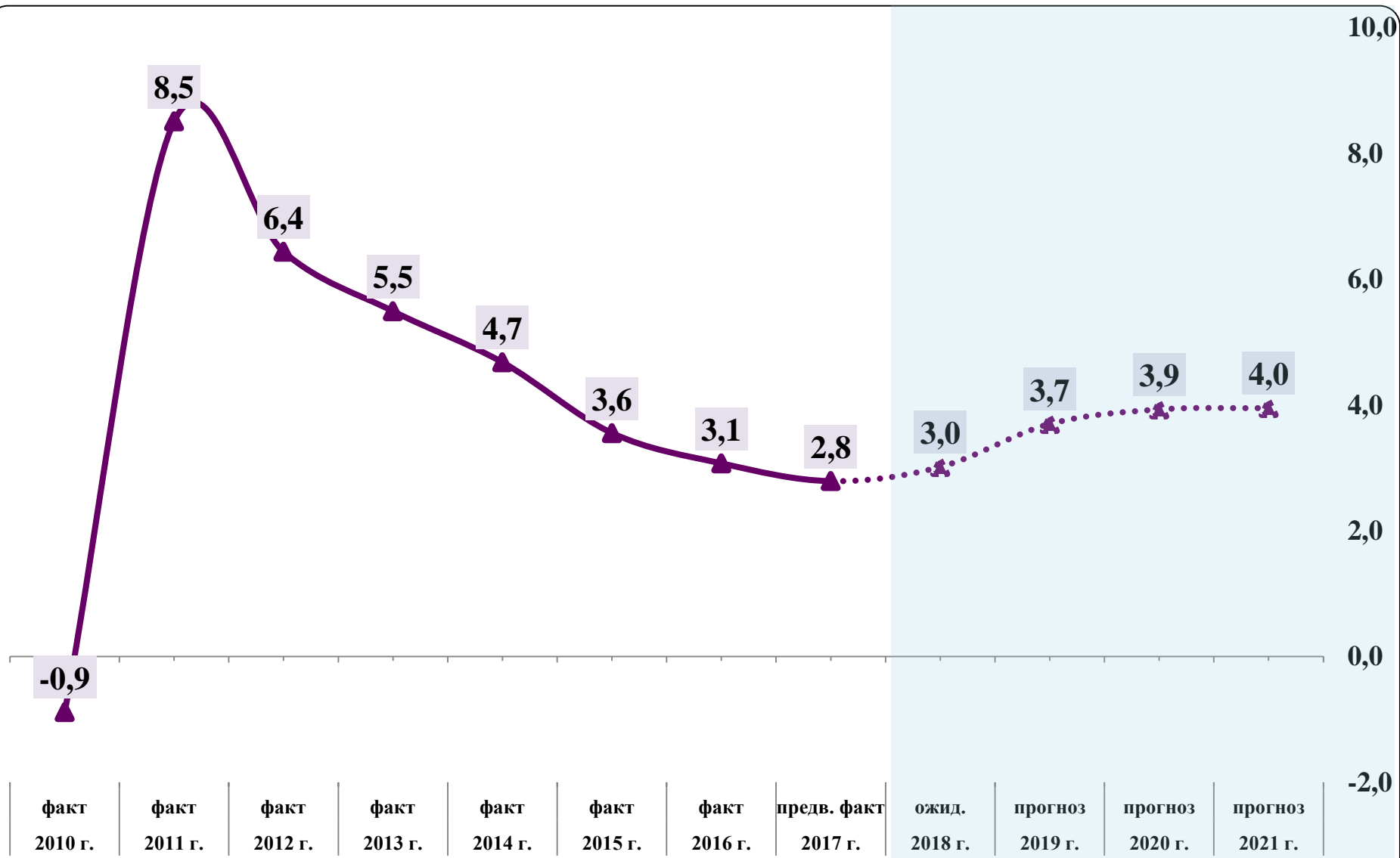
из них за счет внутренних источников финансирования:

- в расходе республиканского бюджета по статье «Капитальные вложения» предусмотрены средства в сумме 3000 млн сомов
- поступления капитальных вложений за счет предприятий и организаций (в сумме 42510,2 млн сомов) со стороны:
 - закрытого акционерного общества «Кумтор Голд компании» (5128,0 млн сомов),
 - открытого акционерного общества «Кыргызалтын» (165,0 млн сомов),

из них за счет внешних источников финансирования:

- за счет прямых иностранных инвестиций (в сумме 26197,3 млн сомов):
 - ОсОО «Алтынкен» (11,2 млн сомов);
 - открытого акционерного общества «Альянс Алтын» (4403,7 млн сомов);
 - ОсОО «KAZ Minerals Bozymchak» (1175,9 млн сомов);
 - ОсОО «Газпром Кыргызстан» (6242,3 млн сомов).
- увеличение объемов капитальных вложений, финансируемые за счет средств населения до 39762,8 млн сомов,
 - рост чистого притока денежных переводов физических лиц, осуществленных через системы переводов ежегодно на 6-7 %
- реализации инвестиционных проектов и мер, заложенных в проекте бюджета по Программе государственных инвестиций на 2019 год (внешние источники) ожидается в сумме 32329 млн сомов
- объема валовой продукции строительства прогнозируется на уровне 11,6 % и составит 171,2 млрд сомов

Прогноз темпов реального прироста сферы услуг на 2018-2021 гг. , %



Основные факторы, оказывающие влияние на развитие сферы услуг:

➤ **реальный рост сферы услуг прогнозируется на уровне 3,7 %**

- **валовой выпуск торговли (5,5 %)**
- **услуги транспортной деятельности и хранения грузов (6,2 %)**
- **гостиницы и рестораны (8,5%)**
- **услуги связи на уровне 2018 года (100%)**

за счет:

- **динамичного развития экономик соседних стран основных торговых партнеров Кыргызской Республики и, как следствие, увеличение экспорта продукции в эти страны**
- **стабильного роста потребительского спроса:**
 - ❖ **рост чистого притока денежных переводов физических лиц, осуществленных через системы переводов**
 - ❖ **рост заработной платы и денежных доходов населения**
- **реализации Программы Правительства Кыргызской Республики по развитию сферы туризма до 2020 года;**
- **увеличения объемов электронной коммерции**

Среднесрочный прогноз экспорта и импорта товаров в Кыргызской Республике на 2019-2021 годы

Наименование	Единица измерения	2017 год	2018 год	2019 год	2020 год	2021 год
		предв. факт	ожд.	прогноз	прогноз	прогноз
Внешнеторговый оборот	млн долл. США	6280,6	6923,8	7243,8	7563,8	7883,8
Темп роста	%	112,7	110,2	104,6	104,4	104,2
в том числе:						
Экспорт товаров	млн долл. США	1790,7	1900,0	2000,0	2100,0	2200,0
Темп роста	%	113,8	106,1	105,3	105,0	104,8
Импорт товаров	млн долл. США	4489,9	5023,8	5243,8	5463,8	5683,8
Темп роста	%	112,2	111,9	104,4	104,2	104,0
Сальдо экспорта и импорта товаров	млн долл. США	-2699,2	-3123,8	-3243,8	-3363,8	-3483,8
Темп роста	%	111,2	115,7	103,8	103,7	103,6

Риски

- сохранение геоэкономической напряженности (неопределенность на фондовом рынке, глобальные риски, связанные с лавинообразным обесцениваем валют отдельных государств, спадом мировой торговли из-за протекционизма США; замедление китайской экономики, из-за жесткого протекционизма США; усиление санкций в отношении основного стратегического партнера – Российской Федерации)
- зависимость внутреннего рынка от импорта продовольственной группы товаров и риск роста цен на ГСМ и продовольствие
- снижение внутреннего спроса из-за замедления экономической активности в отдельных странах – основных торговых партнерах Кыргызской Республики
- волатильность курса национальных валют ЕАЭС по отношению к долл. США (может привести к удорожанию цен и росту уровня инфляции; росту стоимости импорта на основные продовольственные товары и энергоресурсы, сокращению притока денежных переводов)
- природно-климатический фактор, который может оказать негативное воздействие на развитие агропромышленного комплекса и энергетики